

Günderusu Split Soğuk Muhafaza Cihazları



Gündoğusu Split

Gündoğusu serisi cihazlar soğuk odalarda kullanılmak için uygun cihazlardır. Gündoğusu serisi cihazların çalışma aralığı $-5/+5$ °C'dir. Gündoğusu split cihazların kapasiteleri 1.250 W ile 20.300 W arasında değişmektedir. Kapasiteleri standart olarak -10 °C evaporasyon, $+45$ °C kondenzasyon olarak tasarlanmıştır.

Sistem Avantajları

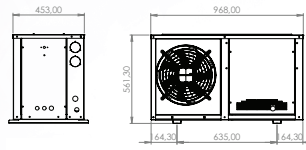
- Kullanım alanlarına ve standartlarına bağlı özel model seçenekleri
- Dış ortamın olumsuz koşullarına dayanıklı kasa yapısı
- İhtiyaca bağlı ürün çeşitliliği
- Yüksek verim
- Düşük ses seviyesi
- Ekipman kalitesi
- Zemin ya da duvara yerleşim seçenekleri
- Kurulum ve bakım kolaylığı

Teknik Özellikler

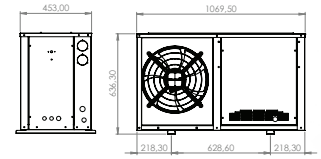
- Trifaze kompresörlerde kontaktör
- 6 kutuplu fan
- Elektrostatik toz boyalı (RAL) çelik galvaniz kabin
- Bakır boru alüminyum lamelli kondenser
- Kurutucu filtre
- Sıvı hattı üzerinde servis ve bakım vanası
- Rutubet kontrollü gaz göstergesi
- Termik manyetik şalter
- On-off elektronik fan kontrol
- Karter ısıtıcısı
- Alçak-yüksek basınç prezostadı
- Likit akış kontrol selenoid valfi
- Alçak-yüksek gerilim koruma rölesi
- Soğutucu akışkan deposu

Teknik Opsiyonlar

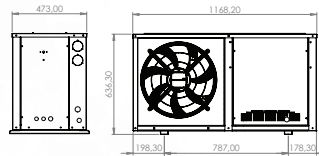
- Akustik ses izolasyonu
- Elektronik fan devir kontrolü



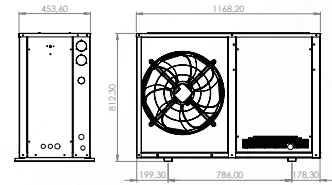
Karbox 1 Kabin



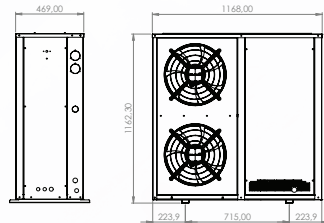
Karbox 2 Kabin



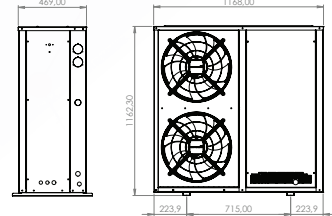
Karbox 3 Kabin



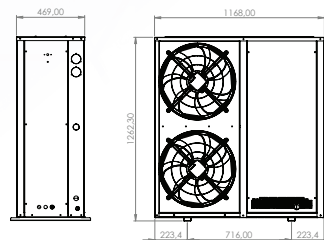
Karbox 4 Kabin



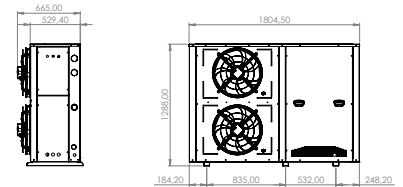
Karbox 5 Kabin



Karbox 7 Kabin



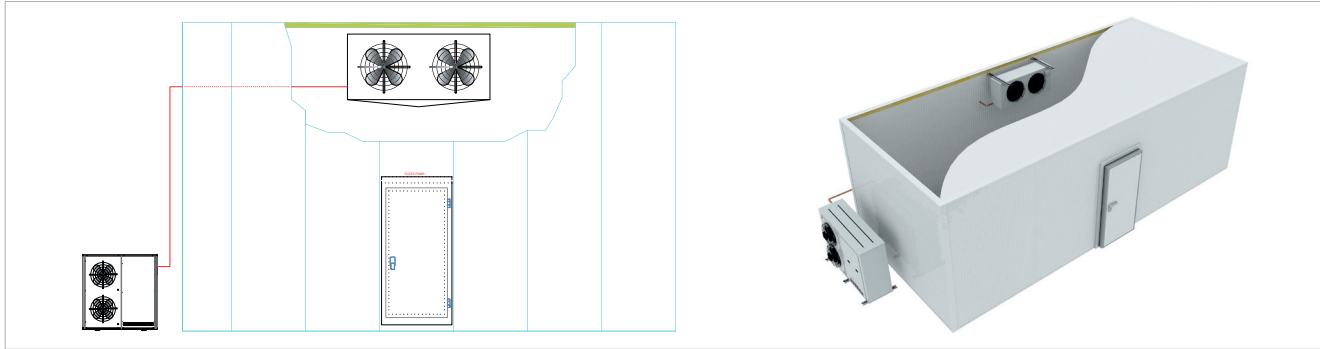
Karbox 10 Kabin



CSH 10

Ürün Kodlaması

SE	M	YH	Bİ	1000	C	S	S	T	1
Dış Ünite Tipi	Çalışma Rejimi	Kompresör Tipi	Kompresör Markası	Hp	Kondenser Tipi	Kondenzasyon	Evaporatör Tipi	Besleme	Soğutucu Akışkan
M: Monoblok S: Split SE: Split Endüstriyel MS: Merkezi Sistem	H: Serin-Proses M: Soğuk L: Donuk SH: Şoklama ML: Çift Rejim	H: Hermetik YH: Yan Hermetik S: Scroll DS: Double Step SC: Vidalı	EM: Embraco DA: Danfoss TE: Tecumseh DO: Dorin Bİ: Bitzer FR: Frascold BO: Bock CO: Copeland	0075 0100 0500 1000 2x1500 3x2000	C: Kasalı R: Ayrık	S: 45-50 C T: 55 C	S: Standart T: Çift Taraf Ütlemeli K: Köşe Tipi B: Şok Evaporatörü	M: Monofaze T: Trifaze	1: R404A 2: R134A 3: R407C 4: R290 5: R449A



DANFOSS															
MODEL	MANEUROP KOMPRESÖR MODEL	HP	ELEKTRİK BESLEME	KAPASİTE -5°C/+45°C (W)	KAPASİTE -10°C/+45°C EN12900/10K-SH (W)	LİKİT HATTI	GAZ HATTI	KONDENSER BİLGİLERİ				EVAPORATÖR BİLGİLERİ		ADET	
								KABİN	MODEL	FAN ADET/ÇAP (mm)	DEVİR (rpm)	KONDENSER KAPASİTESİ W Dt=15	MODEL		EVAPORATÖR KAPASİTESİ W (SC2) (ADET)
SMH-DA0150-CSST1	MTZ 18 4VI	1,5	380V/400V-50Hz (460V-60Hz)	2.521	1.908	3/8"	1/2"	K1 KABİN	1-CHH-135	1*350	1400	3.471	EB-130BC6-A01-K	2.388	1
SMH-DA0180-CSST1	MTZ 22 4VI	1,8		3.438	2.627	3/8"	1/2"	K2 KABİN	2-CHH-140	1*400	1400	8.434	EB-230AB6-A01-K	3.335	1
SMH-DA0230-CSST1	MTZ 28 4VI	2,3		4.452	3.433	3/8"	1/2"	K2 KABİN	2-CHH-140	1*400	1400	8.434	EB-230BC6-A01-K	4.809	1
SMH-DA0270-CSST1	MTZ 32 4VI	2,7		5.111	3.983	3/8"	5/8"	K3 KABİN	3-CHH-145	1*450	1400	11.516	EB-230AE6-A01-K	5.285	1
SMH-DA0300-CSST1	MTZ 36 4VI	3		5.928	4.667	3/8"	5/8"	K3 KABİN	3-CHH-145	1*450	1400	11.516	EB-330AC6-A01-K	5.928	1
SMH-DA0350-CSST1	MTZ 40 4VI	3,5		6.696	5.326	3/8"	5/8"	K4 KABİN	4-CHH-145	1*450	1400	15.315	EB-235AC6-A01-S	5.971	1
SMH-DA0375-CSST1	MTZ 44 4VI	3,75		6.907	5.361	1/2"	7/8"	K4 KABİN	4-CHH-145	1*450	1400	15.315	EB-235AC6-A01-S	5.971	1
SMH-DA0400-CSST1	MTZ 50 4VI	4		8.081	6.269	1/2"	7/8"	K4 KABİN	4-CHH-150	1*500	1400	17.810	EB-235AC6-A01-K	7.446	1
SMH-DA0460-CSST1	MTZ 56 4VI	4,6		8.710	6.724	1/2"	7/8"	K4 KABİN	4-CHH-150	1*500	1400	17.810	EB-235AC6-A01-K	7.446	1
SMH-DA0500-CSST1	MTZ 60 4VI	5		10.302	7.984	1/2"	7/8"	K5 KABİN	5-CHH-240	2*400	1400	20.465	EA-240AC6-A01-K	8.625	1
SMH-DA0600-CSST1	MTZ 72 4VI	6		11.465	8.935	1/2"	7/8"	K7 KABİN	7-CHH-245	2*450	1400	25.313	EB-245AC6-A01-K	10.301	1
SMH-DA0650-CSST1	MTZ 80 4VI	6,5		13.240	10.472	5/8"	1 1/8"	K7 KABİN	7-CHH-245	2*450	1400	25.313	EA-245AC6-A01-K	11.990	1
SMH-DA0850-CSST1	MTZ 100 4VI	8,5		15.690	12.270	5/8"	1 1/8"	K10 KABİN	10-CHH-250	2*500	1400	31.523	EB-245AE6-A01-K	13.087	1
SMH-DA0100-CSST1	MTZ 125 4VI	10	20.105	15.745	5/8"	1 1/8"	CSH 10 KABİN	10 CSH-250-A01	2*500	1400	46.263	EA-250AE6-A01-K-S	21.600	1	
SMH-DA0120-CSST1	MTZ 144 4VI	12	23.375	18.500	5/8"	1 1/8"	CSH 10 KABİN	10 CSH-250-A01	2*500	1400	46.263	EA-250AE6-A01-K-S	21.600	1	
SMH-DA0130-CSST1	MTZ 160 4VI	13	25.635	20.305	5/8"	1 1/8"	CSH 10 KABİN	10 CSH-250-A01	2*500	1400	46.263	EA-345AG6-A01-K	26.000	1	
TECUMSEH															
MODEL	KOMPRESÖR MODEL	HP	ELEKTRİK BESLEME	KAPASİTE -5°C/+45°C (W)	KAPASİTE -10°C/+45°C (W)	LİKİT HATTI	GAZ HATTI	KONDENSER BİLGİLERİ				EVAPORATÖR BİLGİLERİ		ADET	
								KABİN	MODEL	FAN ADET/ÇAP (mm)	DEVİR (rpm)	KONDENSER KAPASİTESİ W Dt=15	MODEL		EVAPORATÖR KAPASİTESİ W (SC2) (ADET)
SMH-TE0075-CSSM1	CAJ 9480 Z	0,75	208 V 220 V 50 Hz	1.534	1.247	1/4"	1/2"	K1 KABİN	1-CHH-135	1*350	1400	4.827	EB-130AB6-A01-K	1.200	1
SMH-TE0100-CSSM1	CAJ 9510 Z	1		1.792	1.460	1/4"	5/8"	K1 KABİN	1-CHH-135	1*350	1400	4.827	EB-130BC6-A01-K	2.388	1
SMH-TE0110-CSSM1	CAJ 9513 Z	1,1		2.292	1.837	1/4"	5/8"	K1 KABİN	1-CHH-135	1*350	1400	4.827	EB-130BC6-A01-K	2.388	1
SMH-TE0130-CSSM1	CAJ 4517 Z	1,3		2.719	2.204	3/8"	5/8"	K1 KABİN	1-CHH-135	1*350	1400	4.827	EB-130BC6-A01-K	2.388	1
SMH-TE0150-CSSM1	CAJ 4519 Z	1,5		3.593	2.907	3/8"	5/8"	K2 KABİN	1-CHH-140	1*400	1400	8.434	EB-130AB6-A01-K	3.335	1
SMH-TE0200-CSST1	TFH 4524 Z	2		3.889	3.048	3/8"	5/8"	K2 KABİN	2-CHH-140	1*400	1400	8.434	EB-230AB6-A01-K	3.335	1
SMH-TE0250-CSST1	TFH 4531 Z	2,5		4.991	3.968	3/8"	7/8"	K3 KABİN	3-CHH-145	1*450	1400	11.516	EB-230BC6-A01-K	4.277	1
SMH-TE0300-CSST1	TFH 4540 Z	3		6.437	5.173	1/2"	7/8"	K4 KABİN	4-CHH-145	1*450	1400	15.315	EB-235AC6-A01-S	5.971	1
SMH-TE0400-CSST1	TAG 4546 Z	4		7.122	5.457	1/2"	7/8"	K4 KABİN	4-CHH-145	1*450	1400	15.315	EB-235AC6-A01-K	5.971	1
SMH-TE0450-CSST1	TAG 4553 Z	4,5		8.062	6.220	1/2"	7/8"	K4 KABİN	4-CHH-145	1*450	1400	15.315	EB-235AC6-A01-K	5.971	1
SMH-TE0500-CSST1	TAG 4561 Z	5		9.082	7.107	1/2"	1 1/8"	K4 KABİN	4-CHH-150	1*500	1400	15.315	EA-240AC6-A01-K	8.625	1
SMH-TE0600-CSST1	TAG 4568 Z	6		10.702	8.477	1/2"	1 1/8"	K5 KABİN	5-CHH-240	2*400	1400	20.465	EB-245AC6-A01-K	13.087	1
SMH-TE0700-CSST1	TAG 4573 Z	7		11.508	9.156	1/2"	1 1/8"	K5 KABİN	5-CHH-240	2*400	1400	20.465	EB-245AC6-A01-K	13.087	1
SMH-TE0800-CSST1	TAG 4581 Z	8	12.577	10.125	1/2"	1 1/8"	K5 KABİN	5-CHH-240	2*400	1400	20.465	EA-245AC6-A01-K	13.087	1	



Termokon Endüstriyel Soğutma Sistemleri

Sanayi Mah. Bosna Sokak No:43 Kurtköy / Pendik / İstanbul

T: (216) 669 00 38 pbx F: (216) 669 00 37

www.termokon.com.tr